

206-07章节 助力制动系统

适用车型: 陆风·风华

目录	页码
规格	
规格	206-07-2
说明与操作	
制动助力器	206-07-3
诊断和测试	
助力制动系统	206-07-4
拆卸和安装	
制动助力器	206-07-5

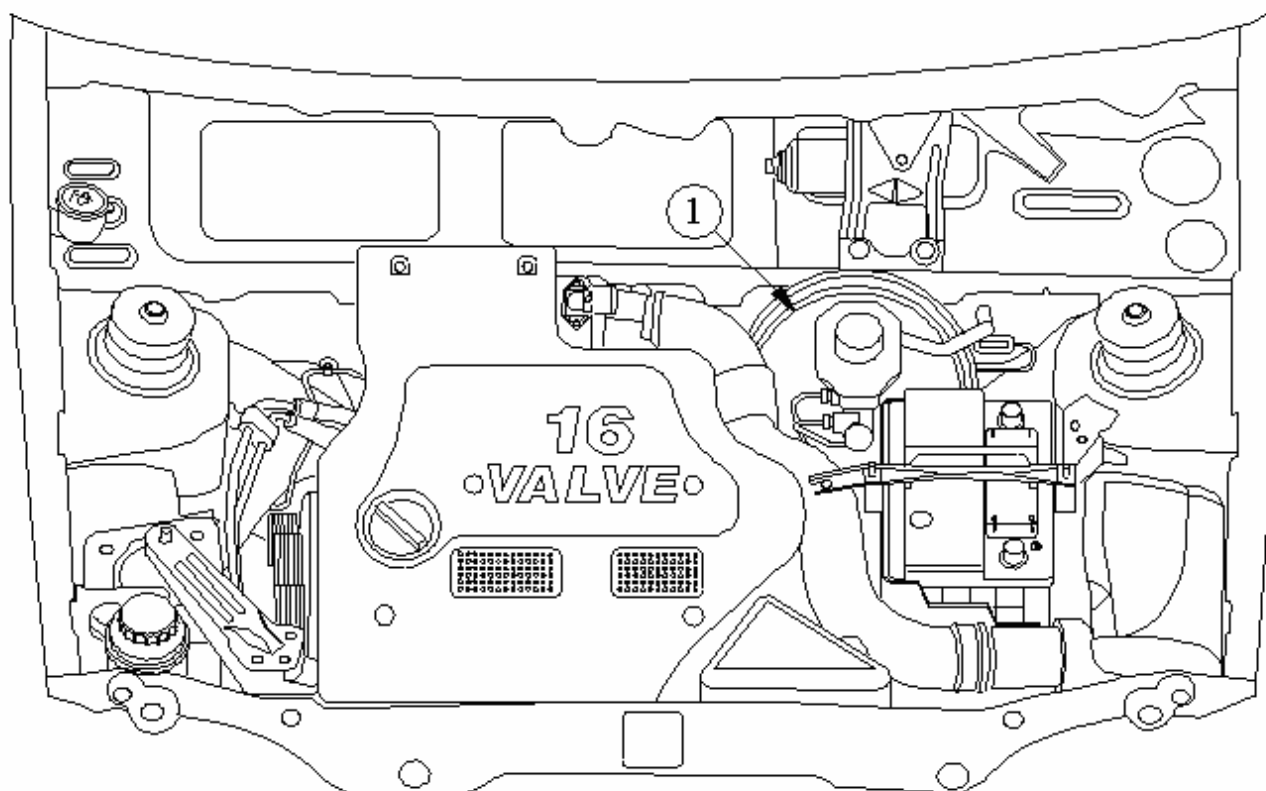
规格

扭矩规格

描述	Nm	lb-ft	lb-in
制动助力器固定螺栓	25	18	-
制动总泵固定螺栓	25	18	-

说明与操作

制动助力器



编号	零件号	名称
1	-	制动助力器

诊断和测试


助力制动系统

参考第 206-00 章节

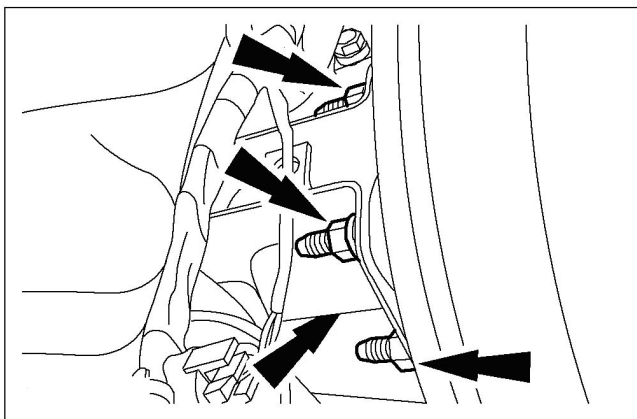
拆卸和安装

制动助力器

拆卸

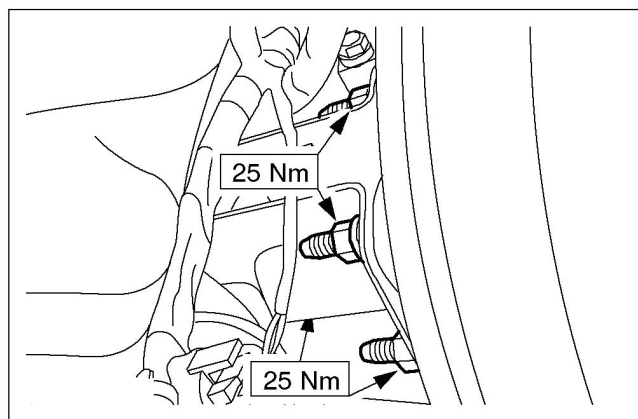
 **警告:** 如果不慎将制动液溅到车身漆面上, 应立即用清水冲洗。

1. 拆卸蓄电池托架。相关信息参考第 414-01 章节。
2. 拆卸制动总泵。相关信息参考第 206-06 章节。
3. 拆下制动助力器。



安装

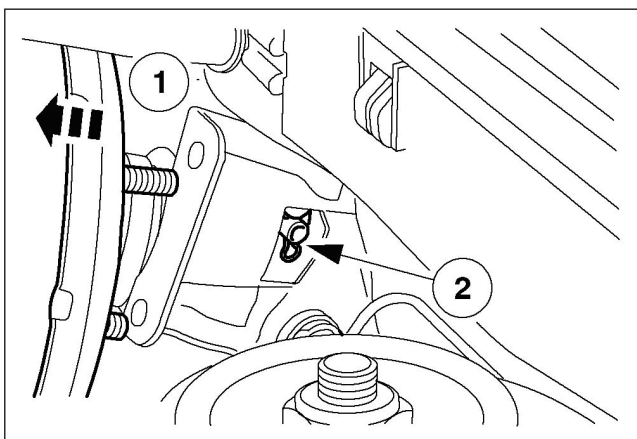
1. 安装按与拆卸相反的步骤进行。



2. 制动系统排气。参考第206-00章节。

4. 拆卸制动助力器推杆。

1. 将制动助力器向前拉。
2. 拆下推杆固定销及固定夹。



5. 拆下制动助力器。